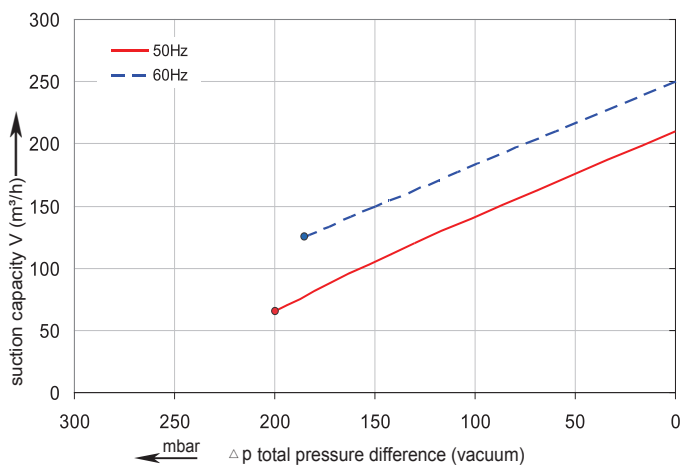




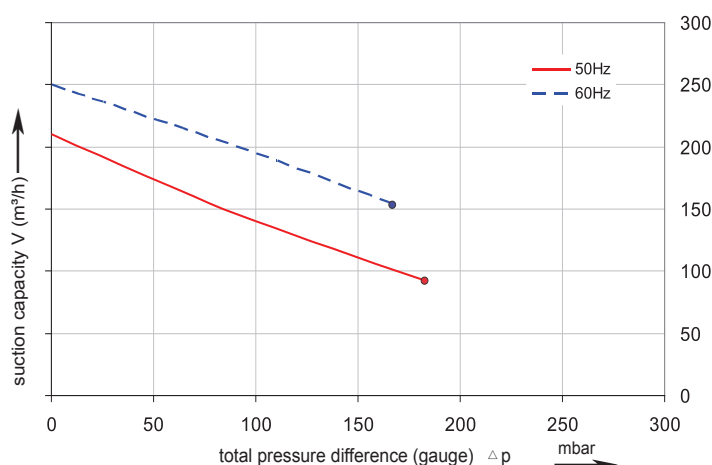
Soffianti MONOSTADIO
Aspirazione / Compressione
EVSC-S52B3



Curva Prestazioni in Aspirazione



Curva Prestazioni in Compressione



Dati Tecnici

TIPO EVSC-S52B3

		50 Hz	60 Hz
Potenza motore	kW	1,5	1,75
Portata aria	m³/h	210	255
Pressione massima	mbar	+190	+170
Vuoto massimo	mbar	-200	-180
Alimentazione trifase Δ	V	200-260	230-290
Alimentazione trifase Y	V	350-450	400-500
Assorbimento Δ	A	5,7	5,7
Assorbimento Y	A	3,3	3,3
Rumorosità	dB(A)	64	70
Peso	kg	21	21
Conessioni Aspirazione	G(BSP)	2"	2"
Scarico	G(BSP)	2"	2"

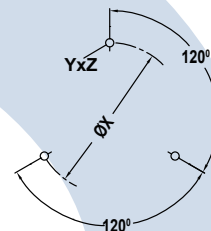
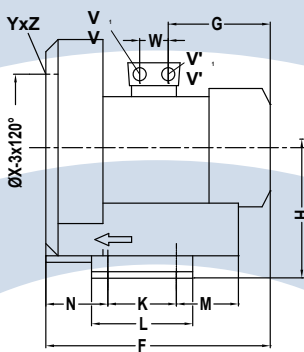
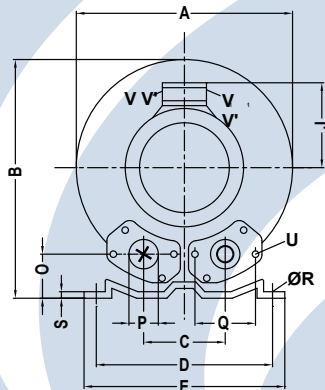
Codici e Informazioni

TIPO EVSC-S52B3

EVSC-S52B3	3ph AC	141352
Altre Tensioni/Frequenze		a richiesta

Accessori

Valvola Limitatrice Vuoto&Pressionet	a pag. 123
Filtro per uso in vuoto	140036
Filtro per uso in Compressione	140026
Piedini per posizionamento orizzontale	140011



Type	Phases	Dimensions																	X-Holes								
		A	B	C	D	E	F	G	H	J	K	L	M	N	O	P	Q	ØR	S	U	V	V'	V''	V'''	V''''	YxZ	ØX
EVSC-S52B3	3~	334	337	120	260	295	346	191	175	128	115	155	98	85	48	G2	83	14	4	M8x17	M25x1.5	M16x1.5	-	-	M8X20	0°/120°/240°	200